



Bilan d'activité 2018




www.sdis68.fr

LES SERVICES D'INCENDIE ET DE SECOURS DU HAUT-RHIN

Un corps départemental de sapeurs-pompiers comprenant :

1 
CTA/CODIS

3 
Centres de première intervention principaux

30 
Centres de secours dont 8 CS-Renforcés

7 
Centres de première intervention dont 2 CPI-Renforcés

&

180 
Centres de première intervention communaux

18 
Centres de première intervention intercommunaux

ACTIVITÉ DU CŒUR DE MÉTIER



PRÉVENTION DES RISQUES INCENDIE

1002

Visites dans les établissements recevant du public (ERP) et les immeubles de grande hauteur (IGH), dont **699** visites de contrôle périodiques

1345

Études de dossiers d'autorisations de travaux dans les établissements recevant du public et les immeubles de grande hauteur

319

Études de dossiers d'urbanisme

17

Études de dossiers d'installations classées

15

Présidences de jurys SSIAP (service de sécurité incendie et d'assistance à personnes)

PRÉVISION OPÉRATIONNELLE

Défense extérieure contre l'incendie

Suivi des **32 563** points d'eau incendie du département

Planification opérationnelle

• Suivi et mise à jour de **328** plans d'établissements répertoriés

• Participation à **3** exercices interservices de sécurité civile

Conseil

aux maires et industriels en matière d'amélioration de la défense incendie

Mise à jour des plans de secours

2 Dispositions générales ORSEC (organisation de la réponse de sécurité civile)

25 Dispositions spécifiques ORSEC

38 Autres plans (plans particuliers d'intervention et plans de secours)

Déploiement de «SINUS»

Système d'Information Numérique Standardisé

Ce dispositif permet le dénombrement, l'identification et le suivi des victimes lors d'un événement générant un nombre important de victimes.

ACTIVITÉ OPÉRATIONNELLE

APPELS D'URGENCE

160 367

appels au CTA
(centre de traitement des alertes)

+6%

par rapport à 2017

439

appels par jour

1

appel toutes les 3 minutes et 17 secondes



TRAITEMENT DE L'ALERTE

100 % des appels sont traités.



91 % des appels sont décrochés en moins de 2 secondes.

9 % restants sont décrochés entre 2 et 15 secondes.

Chiffre à considérer hors opérations multiples (intempérie, mode de fonctionnement mis 16 fois en œuvre en 2018).

DÉLAI DE TRAITEMENT

1 min 32 sec

Temps moyen de traitement de l'alerte (après décroché)

1 min 20 sec

Temps moyen de traitement de l'alerte lors des opérations multiples (intempéries)

INTERVENTIONS

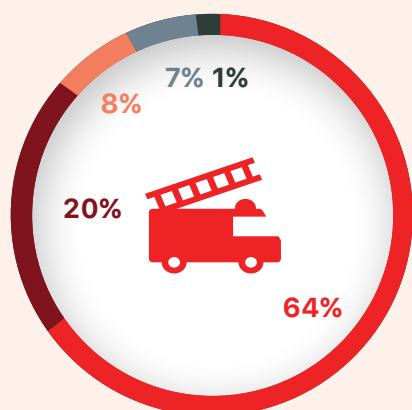
46 875

interventions

+19% par rapport à 2017

128 interventions par jour

1 intervention toutes les 11 minutes



☛ **SUAP** (secours d'urgence aux personnes) :
29 833 interventions

☛ **DIV** (interventions diverses) :
9461 interventions

☛ **INC** (incendie) :
3888 interventions

☛ **AVP** (accident de la voie publique) :
3457 interventions

☛ **Spé** (interventions spécialisées) :
236 interventions

SORTIES DE SECOURS

69 419

sorties d'engins de secours

+17 %

par rapport à 2017

COUVERTURE DES SECOURS

98 %

des interventions pour secours d'urgence à la personne sont couvertes en moins de 20 minutes

97 %

des interventions pour incendie sont couvertes en moins de 20 minutes

ENGAGEMENT DE SPÉCIALISTES



Le SDIS dispose d'équipes spécialisées pour faire face aux risques particuliers.

- ☛ **Risque radiologique :**
62 spécialistes
- ☛ **Sauvetage et déblaiement :**
104 spécialistes
- ☛ **Intervention en milieu périlleux :** 68 spécialistes
- ☛ **Première intervention en montagne :**
108 spécialistes
- ☛ **Équipe animalière :**
40 spécialistes
- ☛ **Équipe cynotechnique :**
3 binômes maître/chien
- ☛ **Risque chimique :**
124 spécialistes
- ☛ **Plongeurs :**
26 spécialistes
- ☛ **Sauveteurs aquatiques de surface :**
32 spécialistes
- ☛ **Exploration de longue durée :** 36 spécialistes
- ☛ **Feux de forêt :**
490 spécialistes

Activités des spécialistes

Interventions ayant nécessité l'engagement des équipes spécialisées

Spé - Chimique	88
Spé - Cynotechnique	63
Spé - Milieu aquatique	47
Spé - Milieu périlleux	44
Spé - Montagne	180
Spé - Radiologique	12
Spé - Sauvetage déblaiement	23
Autres spé (secours routier, risque électrique, feu de forêt, etc.)	67
Total des engagements	524

+17 % par rapport à 2017

SAPEURS-POMPIERS MOBILISABLES :

(incluant les CIS du Corps Départemental et les CPI non intégrés en gestion individuelle)

400 SP

en moyenne en journée
la semaine

800 SP

en moyenne la nuit
et le week-end

DÉLAIS D'ARRIVÉE SUR LES LIEUX

Sur Colmar – Mulhouse – St-Louis

- ☛ Un premier engin sur les lieux **en moins de 7min** en moyenne après traitement de l'alerte
- ☛ Dans **90%** des cas, un premier engin sur les lieux, après traitement de l'alerte **en 6min20sec**

Sur le reste du département :

- ☛ Un premier engin sur les lieux **en moins de 11min** en moyenne après traitement de l'alerte
- ☛ Dans **90%** des cas, un premier engin sur les lieux, après traitement de l'alerte **en 9min30sec**

VICTIMES PRISES EN CHARGE : 31 384 ▶ **+16%** par rapport à 2017

SOUTIEN MÉDICAL

360

Interventions médicales
du SSSM dont

4 174

Interventions
paramédicales dont

67

Interventions hélicoptérées
réalisées avec le détachement
aérien de gendarmerie

28

soutiens sanitaires aux
équipes engagées

&

10

Actions vétérinaires



FINANCES

Budget primitif 2019 (SDIS)

69 457 251 € dont :

13 585 612 € en section d'investissement

55 871 639 € en section de fonctionnement

Coût du service rendu par habitant : 60.38 €

PROVENANCE DES RECETTES RÉELLES D'INVESTISSEMENT :

1 598 302 € versés au titre du Fonds de Compensation de la TVA (FCTVA)

1 000 000 € versés au titre de subvention par le conseil départemental du Haut-Rhin

2 565 810 € de recours à l'emprunt

Total : 5 164 112 €

PROVENANCE DES RECETTES RÉELLES DE FONCTIONNEMENT :

22 738 548 €

versés par le conseil départemental du Haut-Rhin, soit **50,27%** des contributions acquittées par les collectivités

22 489 806 €

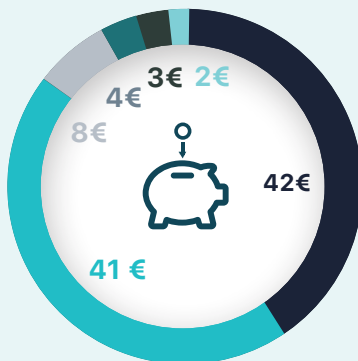
versés par les communes et EPCI, soit **49,73%** des contributions acquittées par les collectivités

4 455 165 €

d'autres recettes

Total : 49 683 519 €

Pour 100 €, le SDIS 68 reçoit :



Contributions du Département

22 738 548 €, soit 41,46% du budget total

Contributions des communes et EPCI

22 489 806 €, soit 41% du budget total

Autres recettes directes de fonct.

4 455 165 €, soit 8,12% du budget total

FCTVA

1 598 302 €, soit 2,91% du budget total

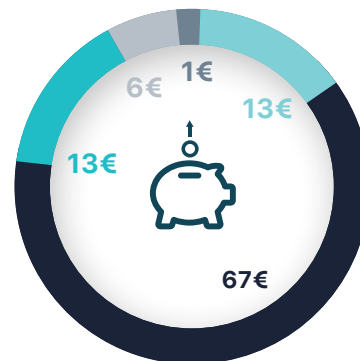
Subventions

1 000 000 €, soit 1,82% du budget total

Emprunts

2 565 810 €, soit 4,68% du budget total

Pour 100 €, le SDIS 68 dépense :



Frais généraux

7 618 139 €, soit 12,82% du budget total

Frais de Personnel

39 932 000 €, soit 67,22% du budget total

Achat de matériel et véhicules

7 735 110 €, soit 13,02% du budget total

Travaux

3 296 220 €, soit 5,55% du budget total

Remboursement des emprunts

820 000 €, soit 1,38% du budget total

RESSOURCES HUMAINES

6 164

personnels
à votre service

6 045 sapeurs-pompiers

- 410 SP professionnels (fonctionnaires) et 5 635 SP volontaires (citoyens librement engagés) dont 2 767 SPV relevant du corps départemental de sapeurs-pompiers et 2 868 SPV relevant des corps communaux et intercommunaux.
- Dont 182 personnels du SSSM ayant diverses expertises : 55 médecins, 8 pharmaciens, 110 infirmiers, 6 psychologues et 3 vétérinaires.

113 personnels administratifs, techniques et spécialisés

- 64 agents administratifs
- 49 agents techniques

6 jeunes volontaires du service civique

Et pour
assurer la
relève

1 323 jeunes sapeurs-pompiers

dont 368 jeunes filles réparties en 74 sections associatives sous l'égide de l'Union départementale des sapeurs-pompiers du Haut-Rhin, encadrés par plus de 500 animateurs.

FORMATIONS

542
formations

4 059 stagiaires, dont 2 827 SPV (1 206 SPV des corps communaux, 1 621 SPV du corps départemental) et 611 JSP

10 400 journées stagiaires

83 198 heures de formation

497 formateurs ont assuré l'ensemble des formations

30 sites différents ont été utilisés

437 agents statutaires ayant suivi des formations à l'extérieur du SDIS, soit : 133 formations ; 2 152 journées stagiaires

DÉVELOPPEMENT DU VOLONTARIAT

15 ans et demi

Durée moyenne
d'engagement
d'un SPV

17.01 %

Taux de féminisation
des SPV

LABEL
EMPLOYEUR
PARTENAIRE

215 conventions employeurs/
SDIS 68 signées depuis 2015

206 employeurs de SPV
partenaires du SDIS 68

SERVICE DE SANTÉ ET DE SECOURS MÉDICAL

4 747

Visites médicales
dont : PATS 133, SPP 569,
SPV 3704, SSP 341

118

Actions de soutien
psychologique

RESSOURCES LOGISTIQUES

FLOTTE OPÉRATIONNELLE



SDIS

490

engins

60

remorques

21

cellules

- **57 VSAV** (véhicules de secours et d'assistance aux victimes)
- **22 moyens élévateurs aériens**
- **64 véhicules incendie** dont 26 véhicules mixtes incendie et secours routier
- **27 véhicules feux de forêt**
- **7 véhicules de secours routier**
- **44 véhicules spécialisés et de soutien**
- **350 autres véhicules**

Corps communaux

500 engins

PARC IMMOBILIER



SDIS

- **La direction départementale** basée à Colmar
- **Une plateforme logistique**
- **3 centres de secours principaux**
- **30 centres de secours** (8 centres de secours renforcés et 22 centres de secours)
- **7 centres de première intervention**

Ces 42 entités sont réparties sur 48 implantations géographiques, soit 92 081 m² de surface de plancher dont 63 714 m² de surface utile, implantés sur 22.2 hectares de terrains.

Corps communaux

198 implantations

ÉQUIPEMENT TECHNIQUE



- **Un parc matériel de 3500 équipements techniques** destinés à la protection respiratoire, à la détection et à la sécurité des sapeurs-pompiers dont :

774

appareils respiratoires isolants et 1 677 bouteilles

212

matériels de détection

60

caméras thermiques

265

lots de sauvetage et de protection contre les chutes

469

matériels d'épuisement

- **4584 équipements d'alerte et de transmission** dont :
 - Bips d'alerte : 3 396
 - Équipements informatiques : 600 PC et 120 serveurs

COMMUNICATION

1.

Le site internet
www.sdis68.fr
+ Intranet
+ Extranet

2.

Le magazine du SDIS 68
« Qu'on Sdis tout ! »
(4 + 1 hors-série par an)

3.

La plaquette institutionnelle & le bilan annuel d'activité

4.

1 présence accrue sur les réseaux sociaux :
8 800 abonnés Facebook
4 390 followers sur Twitter

5.

La cellule photo/vidéo
qui intervient aussi bien sur l'opérationnel que sur les événements institutionnels

LA VIE ADMINISTRATIVE

36

réunions des instances délibératives et paritaires

Dont :

- 11 réunions de bureau du conseil d'administration
- 4 réunions du comité technique (CT)
- 3 réunions de la commission administrative et technique des services d'incendie et de secours (CATSIS)
- 3 réunions du comité consultatif départemental des sapeurs-pompiers volontaires (CCDSPV)
- 7 réunions de la commission d'appel d'offres (CAO)
- 4 réunions du conseil d'administration du SDIS 68 (CASDIS)
- 2 réunions du comité d'hygiène, de sécurité et des conditions de travail (CHSCT)
- 2 réunions de la commission administrative paritaire (CAP)

AFFAIRES JURIDIQUES



33

 dossiers traités

- 3 contentieux opérationnels
- 5 contentieux fonctionnels
- 21 infractions contre le SDIS ou ses agents dans le cadre de l'activité opérationnelle
- 4 infractions contre le SDIS ou ses agents hors activité opérationnelle

Dépôts de plaintes :
Les violences volontaires constituent la principale cause du dépôt de plainte. Elles ont donné lieu en 2018 au dépôt de 35 plaintes individuelles, un fait d'agression concernant pour la plupart des cas plusieurs sapeurs-pompiers du même équipage.

MISSION DE PRÉVENTION CITOYENNE

Le Plan d'actions « Alarme Citoyen ! »

10 000

élèves de 6^e des 69 collèges haut-rhinois formés chaque année aux « 3 gestes qui sauvent », soit **60 000** depuis 2012.

100 000

flyers distribués sur l'incendie domestique

600 000

dépliants de l'INPES distribués depuis 2010

+ 20 000

personnes formées au massage cardiaque, formations publiques

13 000

DAAF acquis depuis novembre 2009 pour les sapeurs-pompiers du Haut-Rhin

Service départemental d'incendie et de secours du Haut-Rhin

7 avenue Joseph Rey - 68 027 COLMAR
Tél. 03 89 30 18 00 - sdis68@sdis68.fr

SDIS68 / SDIS68-Haut-Rhin

www.sdis68.fr

